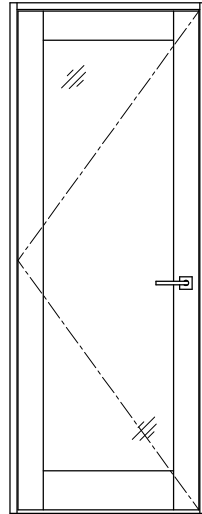


Type E ラインナップ

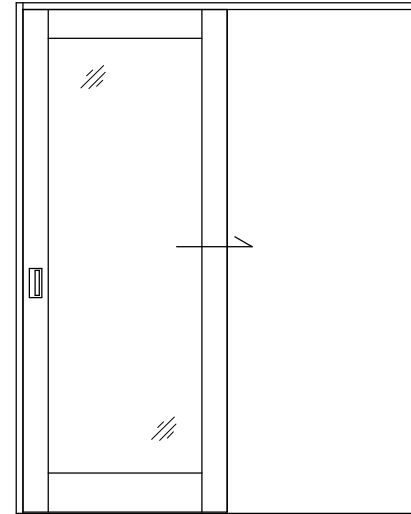
開き



- 左勝手 (L)
- 右勝手 (R)
- 高さ枠外寸法=2,042mm (敷居18mm含む)
- 高さ枠内寸法=1,997mm
- ドア高さ=1,979mm
- 高さ枠外~F.Lまで2,027mm
- 高さ枠内~F.Lまで2,000mm
- 付属金物
- レバーハンドル 1 式 (現場取付)
- 3次元調整機能付きヒンジボイントンジ (現場取付)
- カッショ戸当たり (枠取付タイプ)
- 表示錠仕様変更可能
- 3mmアクリル板仕様

枠外寸法	ドア本体、横幅寸法	適用
780mm	718mm	柱間910mm
735mm	678mm	入隅用
662mm	600mm	トイレ用

片引き

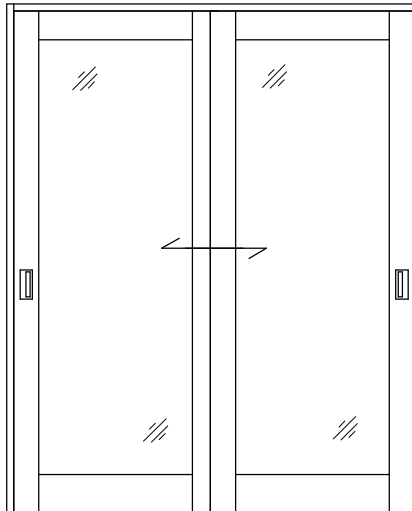


- 左勝手 (L)
- 右勝手 (R)
- 高さ枠外寸法=2,042mm (敷居18mm含む)
- 高さ枠内寸法=1,997mm
- ドア高さ=1,995mm
- 高さ枠外~F.Lまで2,027mm
- 高さ枠内~F.Lまで2,000mm
- 巾枠外寸法=1,645mm
- 扉本体横幅=810mm
- 有効開口幅=783mm
- 付属金物
- 引き手
- Yレベル及び専用調整戸車 (敷、鴨居共)
- 表示錠仕様変更可能
- 3mmアクリル板仕様

この図は左勝手です。

フラット35「バリアフリー性能」基準クリア商品

2枚引違い




左勝手、右勝手はありません。

- 高さ枠外寸法=2,042mm (敷居18mm含む)
- 高さ枠内寸法=1,997mm
- ドア高さ=1,995mm
- 高さ枠外~F.Lまで2,027mm
- 高さ枠内~F.Lまで2,000mm
- 巾枠外寸法=1,645mm
- 扉本体横幅=810mm
- 有効開口幅=783mm
- 付属金物
- 引き手
- Yレベル及び専用調整戸車 (敷、鴨居共)
- 3mmアクリル板仕様

フラット35「バリアフリー性能」基準クリア商品

3枚引違い



左勝手、右勝手はありません。

- 高さ枠外寸法=2,042mm (敷居18mm含む)
- 高さ枠内寸法=1,997mm
- ドア高さ=1,995mm
- 高さ枠外~F.Lまで2,027mm
- 高さ枠内~F.Lまで2,000mm
- 巾枠外寸法=2,426mm
- 扉本体横幅=810mm
- 有効開口幅=1,562mm
- 付属金物
- 引き手
- Yレベル及び専用調整戸車 (敷、鴨居共)
- 3mmアクリル板仕様

フラット35「バリアフリー性能」基準クリア商品