

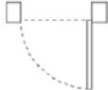
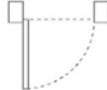













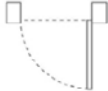
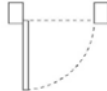













見積依頼書	会社名 _____		工事 見積No. _____	
	担当者名 _____	連絡先 _____	電話番号 _____	
	携帯番号 _____		ファックス _____	
	メールアドレス _____		年	月

桧戸デザインの選択 type-A type-B type-C type-D type-E type-F type-G type-H type-J 桧戸折戸デザイン type-W type-Y	片引き 右仕様  錠なし _____ セット 表示錠、明り窓付き _____ セット	片引き 左仕様  錠なし _____ セット 表示錠、明り窓付き _____ セット	開き 右仕様  錠なし _____ セット 表示錠、明り窓付き _____ セット	開き 左仕様  錠なし _____ セット 表示錠、明り窓付き _____ セット
--	--	--	---	---

2枚引違い  セット 3枚引違い  セット	折戸 2枚折戸  セット 3枚折戸左片開きタイプ  セット 3枚折戸右片開きタイプ  セット	4枚折戸  セット 6枚折戸  セット	金物の選択  ファル レタ セル  引手 ブラックはオプションです	枠の選択  155mmタイプ  175mmタイプ
--	---	--	---	--

桧戸デザインの選択 type-A type-B type-C type-D type-E type-F type-G type-H type-J 桧戸折戸デザイン type-W type-Y	片引き 右仕様  錠なし _____ セット 表示錠、明り窓付き _____ セット	片引き 左仕様  錠なし _____ セット 表示錠、明り窓付き _____ セット	開き 右仕様  錠なし _____ セット 表示錠、明り窓付き _____ セット	開き 左仕様  錠なし _____ セット 表示錠、明り窓付き _____ セット
--	--	--	---	---

2枚引違い  セット 3枚引違い  セット	折戸 2枚折戸  セット 3枚折戸左片開きタイプ  セット 3枚折戸右片開きタイプ  セット	4枚折戸  セット 6枚折戸  セット	金物の選択  ファル レタ セル  引手 ブラックはオプションです	枠の選択  155mmタイプ  175mmタイプ
--	--	--	--	--